

FEEL GOOD STAMPIN' BLOGHOP

PROJECTBESCHRIJVING

Februari 2021 – Voor de Liefste

Lotte Noordzij-Walther – <https://alottestampingfun.nl/blog/>



Link naar instructie video

Klik op de volgende link om naar de instructie video van dit project te gaan:

<https://youtu.be/onWJdFuxJck>

Stappen project

De afmetingen:

Basis voor zakje: 15 x 12,5 cm – 15 cm zijde rillen op 5, 7, 12 en 14 cm, 12,5 cm zijde rillen op 2 cm

Basis voor label: 7,5 x 5 cm – 7,5 cm zijde rillen op 3 cm

Gebruikte materialen


Product List



Heartfelt Photopolymer
Stamp Set (English)
[151417]
€ 21,00



Blushing Bride Classic
Stampin' Pad
[147100]
€ 9,00




Rococo Rose Classic
Stampin' Pad
[150080]
€ 9,00




Basic White A4 Cardstock
[159228]
€ 11,75



Love You Always Specialty
Designer Series Paper
[154280]
€ 18,00



Love You Always Foil
Sheets
[154286]
€ 12,00



True Love Designer Series
Paper
[154281]
€ 14,00




Delightful Tag Topper
Punch
[149518]
€ 28,00



3/8" (1 Cm) Blushing Bride
Metallic Ribbon
[154283]
€ 7,25



Heart Punch Pack
[151292]
€ 41,00



Resin Hearts
Embellishment
[154578]
€ 8,50