

FEEL GOOD STAMPIN' BLOGHOP

PROJECTBESCHRIJVING

Februari 2020 – Lots of Love

Lotte Noordzij-Walther (ALotteStampingFun)

www.alottestampingfun.nl



Link naar instructie video

Klik op de volgende link om naar de instructie video van dit project te gaan: <https://youtu.be/jotSXc86nvQ>

Stappen project













Hieronder vind je de stap-voor-stap beschrijving van dit project:

1. Bewerk de pillowbox met het inktpad
2. Maak een element van de heartdoily met daarop een geponst hart, een gestanste tekst, de uitgeknipte pijl en wat kleine hartjes
3. Vul de pillowbox met wat lekkers

4. Strik het lintje om de pillowbox en plak het element er op
5. Geef de gevulde pillowbox aan iemand waar je veel van houdt!

Gebruikte materialen

Product List

 <p>Heartfelt Photopolymer Stamp Set (English) [151417] € 21,00</p>	 <p>Tags Tags Tags Photopolymer Stamp Set (En) [150508] € 25,00</p>	 <p>Poppy Parade Classic Stampin' Pad [147050] € 9,00</p>	 <p>Tuxedo Black Memento Ink Pad [152708] € 7,50</p>	 <p>Basic Black A4 Card Stock [121688] € 10,50</p>	 <p>Real Red A4 Card Stock [106578] € 10,50</p>
 <p>Whisper White A4 Card Stock [106549] € 11,75</p>	 <p>Kraft Pillow Boxes [147018] € 6,00</p>	 <p>Heart Doilies [151191] € 6,75</p>	 <p>Heart Punch Pack [151292] € 41,50</p>	 <p>Trio Of Tags Dies [150607] € 19,00</p>	 <p>Black 1/2" (1.5 Cm) Satin Ribbon [146280] € 8,50</p>